

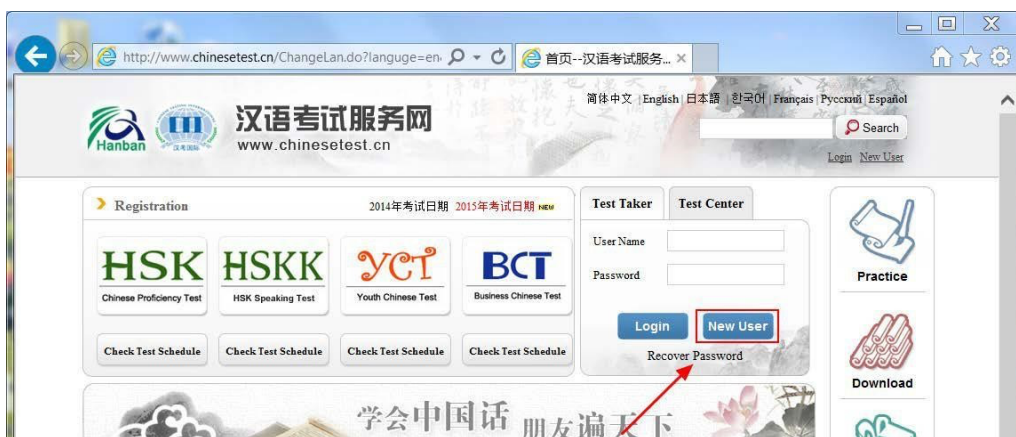
# Konfuzius-Institut Erfurt

## Anleitung für die HSK bzw. HSKK Online-Registrierung

1. Gehen Sie bitte auf die folgende Website und klicken Sie auf „English“, wie unten dargestellt:  
<http://www.chinesetest.cn/index.do>



2. Bei erstmaliger Anmeldung, drücken Sie bitte „New User“. Sollte bereits ein Online-Konto bestehen, dann geben Ihren Benutzernamen und das Passwort ein und klicken Sie auf „Login“.



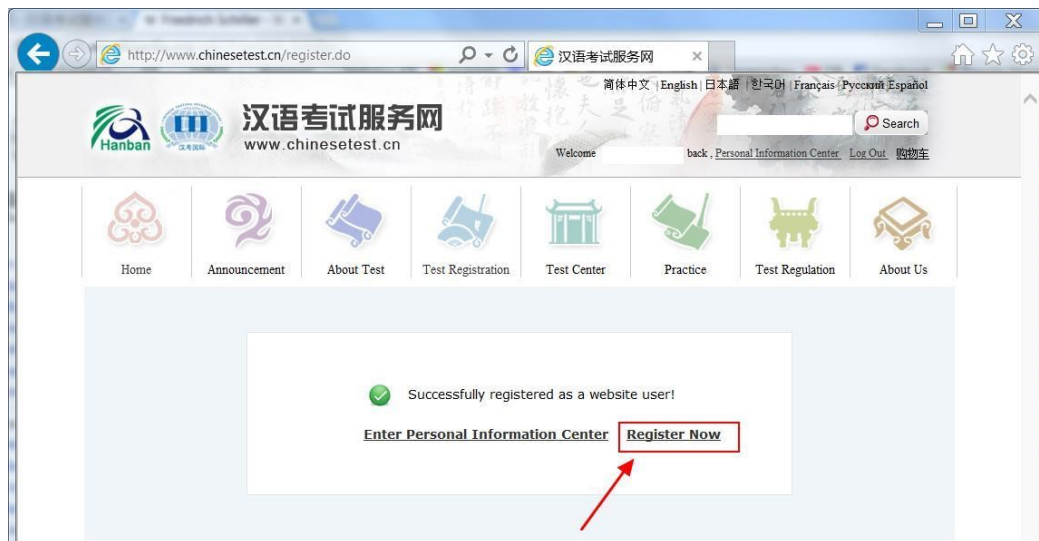
3. Geben Sie in der Maske Ihre Daten ein und klicken Sie unten auf „Submit“.

The screenshot shows the 'Account Creating' registration form. The form is titled 'Account Creating' and includes the following fields and instructions:

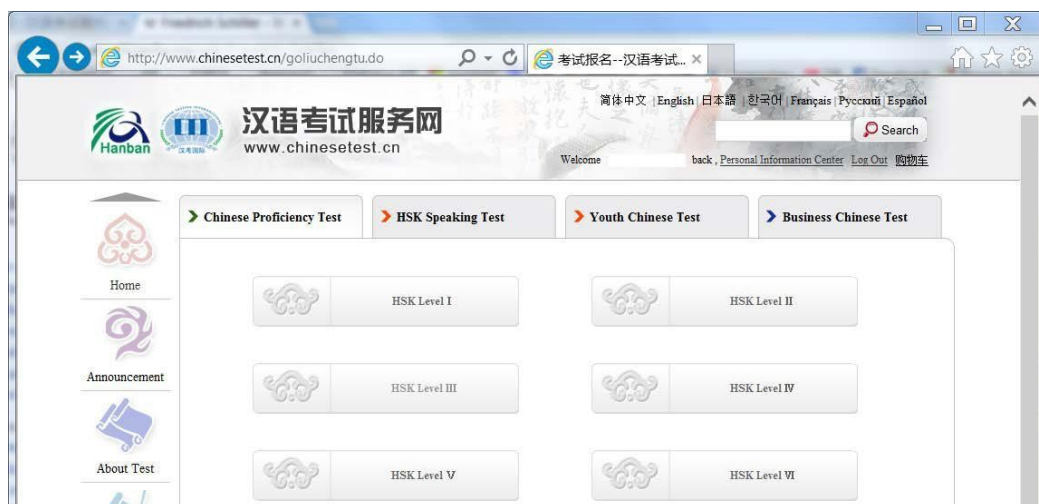
- Email Address:** (The following with \* are required to be filled out.) \* Please enter common email address in order to timely access to authentication information!
- Password:** \* At least 6 characters
- Confirm Password:** \* Keep consistent with password!
- Nationality:** [-Please Select-]
- Mother Tongue:** [-Please Select-]
- Birth Date:** Select Date
- How long have you been learning Chinese:** [-Please Select-]
- Why do you want to learn Chinese:** [-Please Select-]
- How did you get to know about the Chinese test:** [-Please Select-]
- Code:** 5277 \* If not clear, please click it to reload
- I have read and agree to Registration Agreement \* Please read Registration Agreement

At the bottom of the form, there are two buttons: 'Submit' and 'Reset'.

4. Wenn die Eingabe der Daten erfolgreich war, sollte folgende Seite erscheinen. Klicken Sie „Register Now“.



5. Sie kommen dann auf die Prüfungsübersicht. Wählen Sie Ihre Prüfung aus.



6. Wenn Sie die korrekte Prüfung gewählt haben, klicken Sie bitte „Register“.



7. Wählen Sie Ihr Testzentrum. Für das Konfuzius-Institut Erfurt, füllen Sie das Formular wie folgt aus.

The screenshot shows a web browser window with the URL <http://www.chinesetest.cn/kaoshibaomingshouye.do>. The page title is "第一步: 选择考点...". A progress bar at the top indicates the steps: 1. Choose Test Center (orange), 2. Fill out Personal Information (green), 3. Upload (green), 4. Confirm Registration (green), and Registration confirmed (green with a checkmark). The main heading is "HSK Level III--Registration--Test Center Choosing".

The registration form contains the following fields and options:

- Continent: Europe (dropdown menu)
- Country/Region: GERMANY (dropdown menu)
- Test format: Paper-based Test (selected), Internet-based Test (radio button)
- Test Center: Confucius Institute Erfurt (dropdown menu)
- Test Date: 2015-04-18 (dropdown menu)
- I have read and agreed to the Instructions

Instructions for each field:

- Continent: Please select the continent with the most convenient test site for you.
- Country/Region: Please select the country/area with the most convenient test site for you.
- Test format: Please select test format.
- Test Center: Please select your desired test location.
- Test Date: Test time to participate in the test.

Buttons: Submit, Reset.

Footer navigation links:

- Home: About HANBAN, About Us
- Test And Registration: About The HSK, Test Regulation
- Score Enquiry: Score, Score Report
- Download Center: Registration Manual, Registration Form
- Others: Online Question, Mock Test Online

8. Danach sollten Sie ein Passfoto gemäß den beschriebenen Richtlinien hochladen.

The screenshot shows a web browser window with the URL <http://www.chinesetest.cn/kshengbminfo.do>. The page title is "第三步: 上传照片...". The progress bar at the top is the same as in the previous screenshot. The main heading is "HSK Level III--Registration--Photo Upload".

The page displays the following information:

- Name: Friedrich Schiller
- Option One:  (with "Durchsuchen..." button) and an "Upload" button.
- Preview: A placeholder image of a person's head and shoulders.
- Related Notes:
  - Photo Requirements: no changes to photos are permitted if uploaded.
  - Photo Requirements: recent bareheaded, full-face, white-color background, two-inch certificate photo, instead of landscape photos or photos of everyday life.
  - Photo Formats: JPG.
  - Photo Standards: 180 pixels \* 240 pixels
  - File Size: less than 100K
  - For test takers that cannot upload their electronic photos on the registration website, they can use removable storage devices (U disk, mobile hard disk, etc.) to take it to the Test Site, and ask for help from Test Site staffs
  - Test takers who register to take Chinese language tests at test centers in mainland China shall upload their electronic photos. Those who fail to upload the photos or whose photos fail to meet the criteria will not be allowed to enter the examination room to take the tests

Buttons: Previous, Next Step.

9. Sie bekommen dann eine Bestätigung. Bitte überprüfen Sie alle Informationen und klicken Sie auf „Confirm“.

1 Choose Test Center 2 Fill out Personal Information 3 Upload 4 Confirm Registration ✓ Registration confirmed

HSK Level III--Registration--Information confirmation of test taker

User Name	Photo
Name	
Chinese Name	
Gender	
Birthday	
Telephone Number	
Address	
Nationality	
Mother Tongue	
ID Type	
ID Card Number	
How long have you been learning Chinese:	
您是 :	
Test Type	
Test Date	
Name of test sites	
Test Location	

Previous Confirm and

10. Die Anmeldung ist jetzt erfolgreich abgeschlossen. Sie können auf „Enter Personal Information Center“ klicken, um eine Zusammenfassung zu bekommen.

Home Announcement About Test Test Registration Test Center Practice Test Regulation About Us

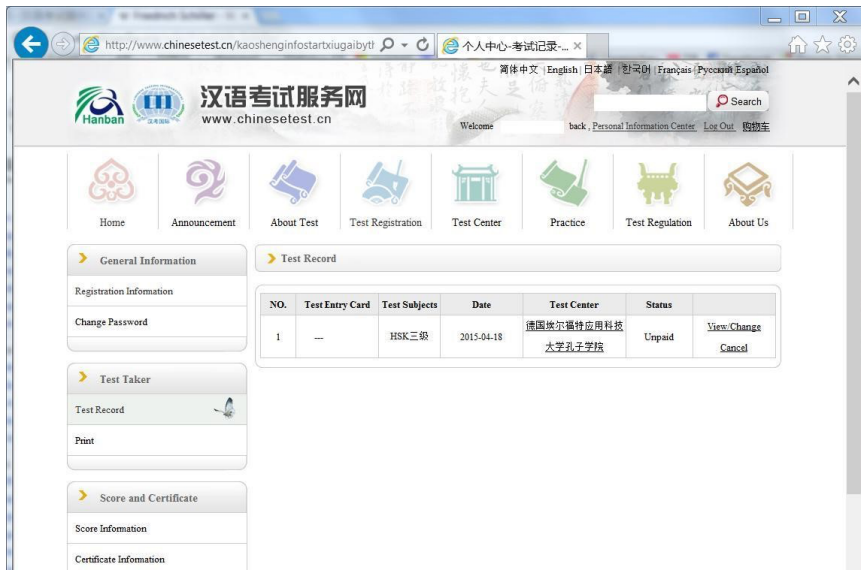
1 Choose Test Center 2 Fill out Personal Information 3 Upload 4 Confirm Registration ✓ Registration confirmed

**Successfully pre-registered, with a test confirmation letter sent to your email box**

1. Please pay the test fee at **Confucius Institute Erfurt** before **2015-03-25** or contact the test center for the payment information. If the test fee is received by the Center after the deadline, your test reservation will be automatically cancelled. Once you've successfully paid the fee, the test cannot be cancelled.
2. Please carefully check to ensure your information is true and correct. If any information is found incorrect and the test fee has not been paid yet, please log into the Personal Information Center to update your personal information; if the fee has been paid, please contact the test center to confirm your registration information.
3. The website is expected to become available for printing your Admission Ticket from **2015-04-08**.

[Enter Personal Information Center](#) [Return to Home](#)

11. Ihre persönliche Zusammenfassung sieht so aus. Wenn Sie sich auch für eine HSKK (mündliche Prüfung) anmelden möchten, klicken Sie bitte auf „Test Registration“.



12. Klicken Sie dann auf „HSK Speaking Test“.



13. Wählen Sie Ihre Stufe.



14. Überweisen Sie die Prüfungsgebühren bitte wie folgt:

Kontoinhaber: KI-Erfurt  
Konto Nr.: 163049661  
BLZ: 82051000  
IBAN: DE36 8205 1000 0163 0469 80  
BIC: HELADEF1WEM

15. Den Preis Ihrer Prüfung entnehmen Sie bitte folgender Tabelle:

<b>Stufe</b>	<b>Prüfungsgebühr</b>
HSK 1	45.5€
HSK 2	45.5€
HSK 3+HSKK Elementarstufe	50€
HSK 4+HSKK Mittelstufe	60€
HSK 5+HSKK Oberstufe	85€
HSK 6+HSKK Oberstufe	85€
HSKK Elementarstufe	26€
HSKK Mittelstufe	39€
HSKK Oberstufe	52€

Vielen Dank für Ihre Anmeldung. Falls Sie Fragen haben, können Sie sich an uns wenden.

Stand: 16.06.2023